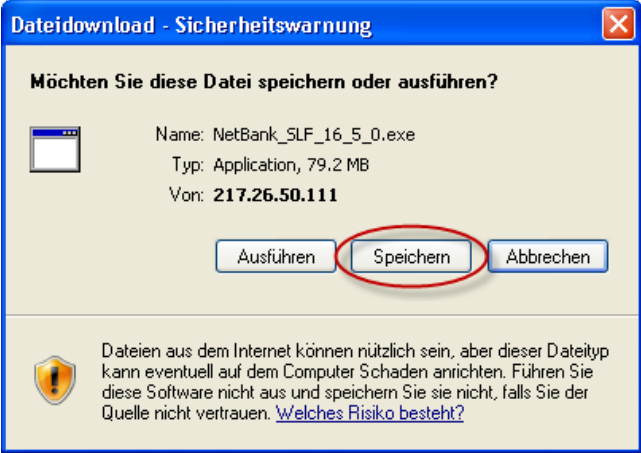
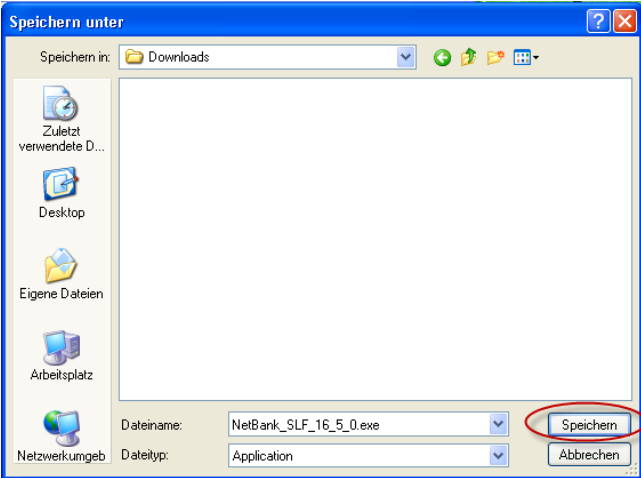
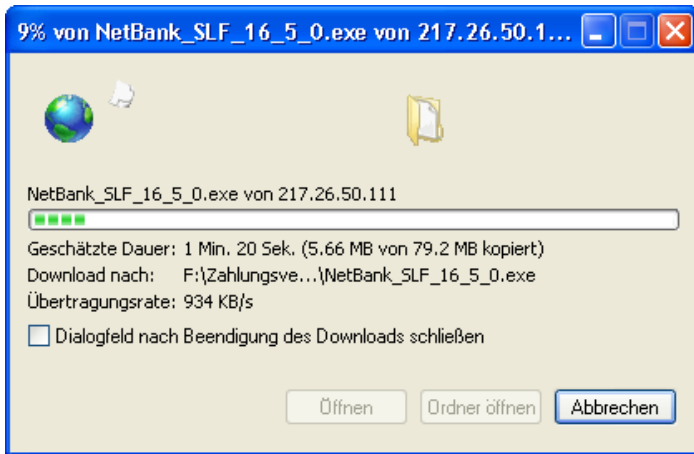
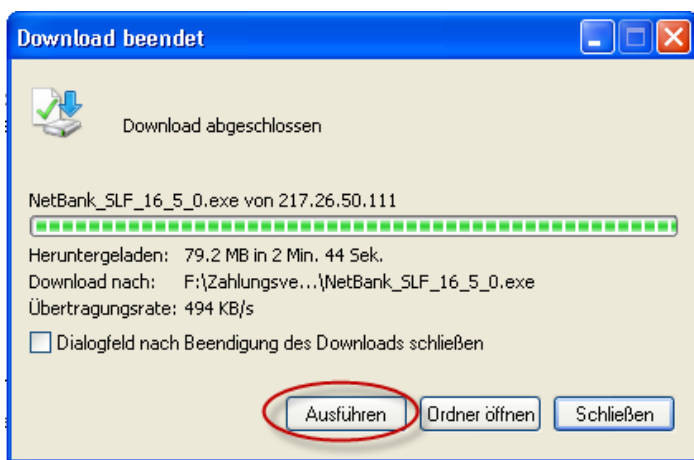


## Installation SLFnet Spar- und Leihkasse Frutigen AG

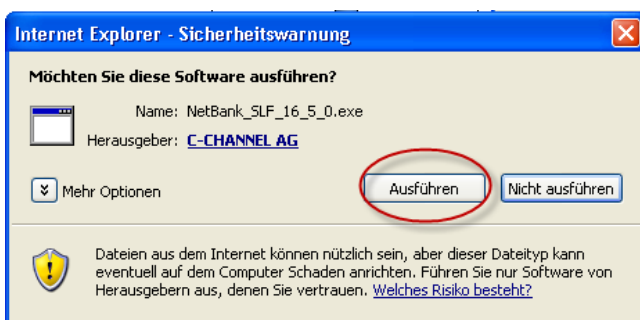
<p><b>Downloads</b></p> <table border="1"> <tr> <td>Kennzahlen</td> <td>(PDF 24 KB)</td> </tr> <tr> <td>Geschäftsbericht 2009</td> <td>(PDF 4.2 MB)</td> </tr> <tr> <td>Organisation</td> <td>(PDF 44 KB)</td> </tr> <tr> <td>AGB</td> <td>(PDF 42 KB)</td> </tr> <tr> <td>Gebührentarif</td> <td>(PDF 44 KB)</td> </tr> <tr> <td>Steckbrief</td> <td>(PDF 92 KB)</td> </tr> <tr> <td>Statuten</td> <td>(PDF 262 KB)</td> </tr> <tr> <td><b>SLFnet - gratis Offline-Zahlungsprogramm</b></td> <td>(EXE 79 MB)</td> </tr> <tr> <td>Netviewer</td> <td>(EXE 812 KB)</td> </tr> </table>	Kennzahlen	(PDF 24 KB)	Geschäftsbericht 2009	(PDF 4.2 MB)	Organisation	(PDF 44 KB)	AGB	(PDF 42 KB)	Gebührentarif	(PDF 44 KB)	Steckbrief	(PDF 92 KB)	Statuten	(PDF 262 KB)	<b>SLFnet - gratis Offline-Zahlungsprogramm</b>	(EXE 79 MB)	Netviewer	(EXE 812 KB)	<p>Das SLFnet steht zum Download auf unserer Homepage <a href="http://www.slfrutigen.ch">www.slfrutigen.ch</a> unter Service - Downloads bereit. Mit einem Klick starten Sie die Installation.</p>
Kennzahlen	(PDF 24 KB)																		
Geschäftsbericht 2009	(PDF 4.2 MB)																		
Organisation	(PDF 44 KB)																		
AGB	(PDF 42 KB)																		
Gebührentarif	(PDF 44 KB)																		
Steckbrief	(PDF 92 KB)																		
Statuten	(PDF 262 KB)																		
<b>SLFnet - gratis Offline-Zahlungsprogramm</b>	(EXE 79 MB)																		
Netviewer	(EXE 812 KB)																		
	<p>Klicken Sie auf 'Speichern'.</p>																		
	<p>Wählen Sie den gewünschten Speicherort und klicken Sie auf 'Speichern'.</p>																		



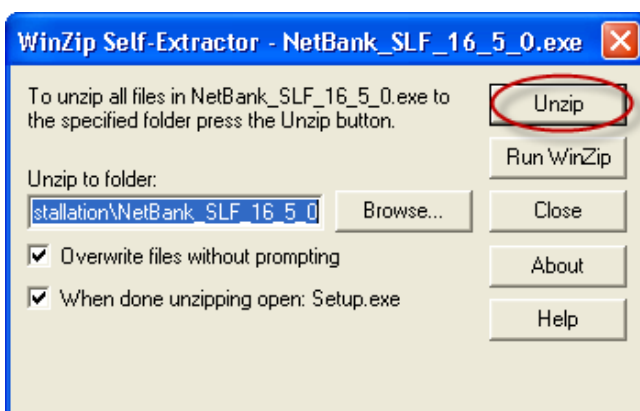
Die Datei wird heruntergeladen. Warten Sie bis die gesamte Datei übertragen ist.



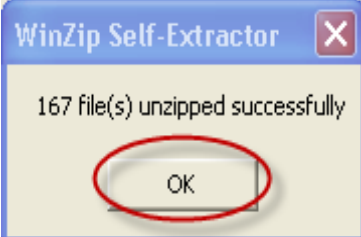
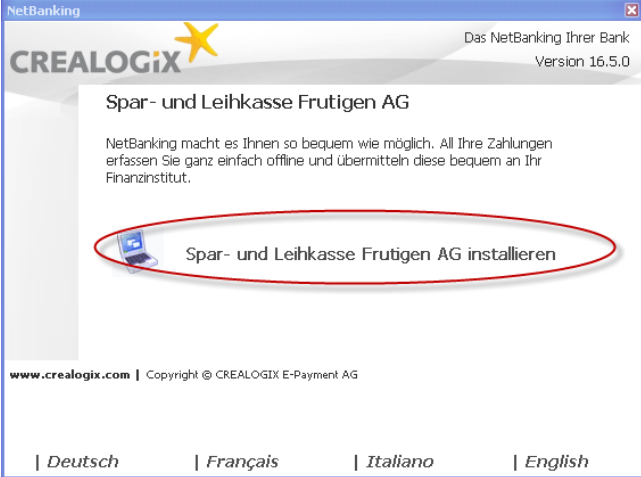
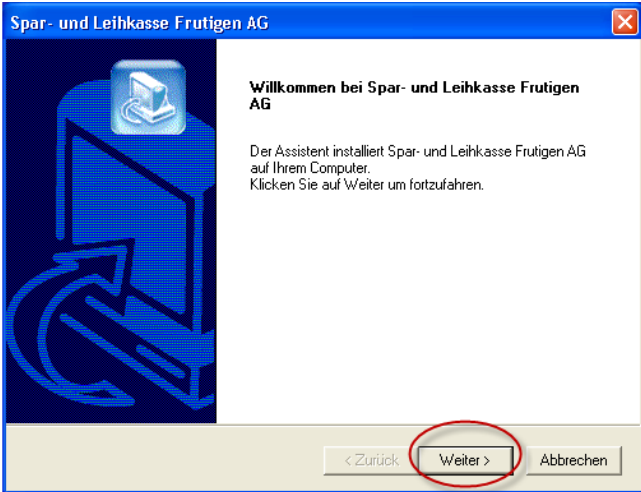
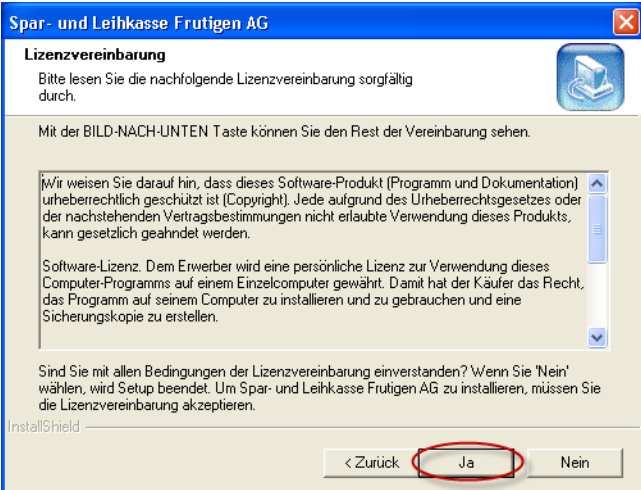
Wenn der Download abgeschlossen ist, klicken Sie auf 'Ausführen'.

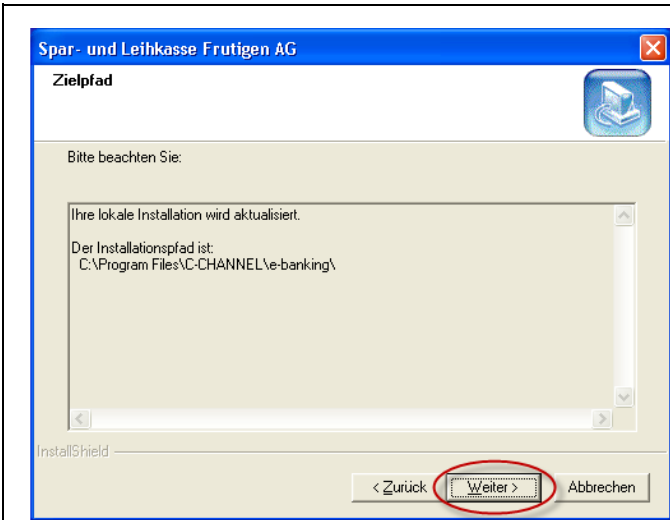


Bestätigen Sie die Meldung mit 'Ausführen'.

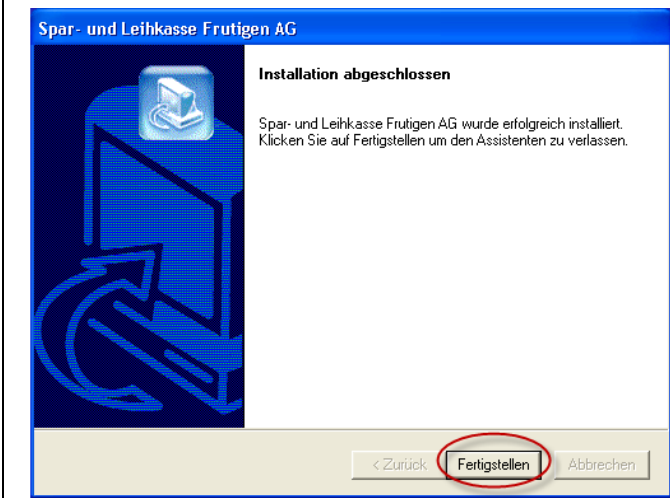


Klicken Sie auf 'Unzip'.

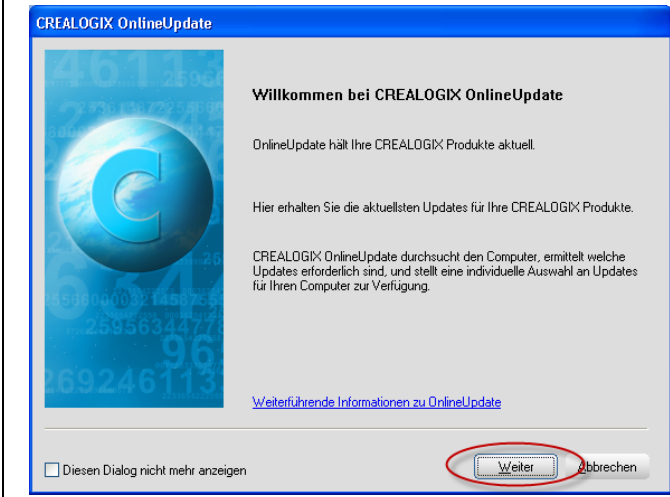
	<p>Bestätigen Sie die Meldung mit 'OK'.</p>
	<p>Klicken Sie auf 'Spar- und Leihkasse Frutigen AG installieren'.</p>
	<p>Bestätigen Sie die Meldung mit 'Weiter'.</p>
	<p>Lesen Sie die Bedingungen durch und akzeptieren Sie sie anschliessend mit 'Ja'.</p>



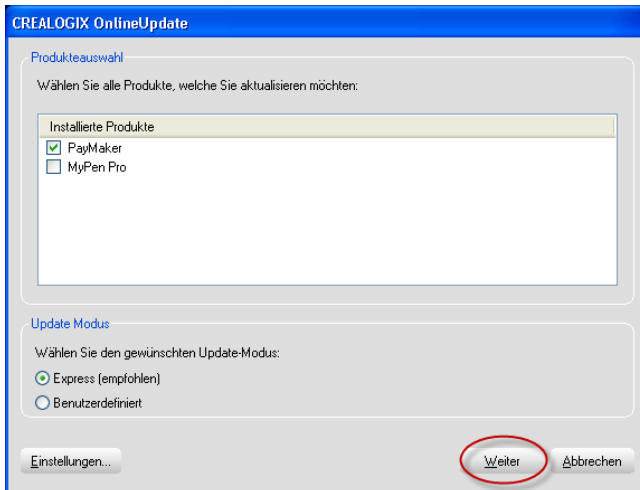
Klicken Sie auf 'Weiter'.



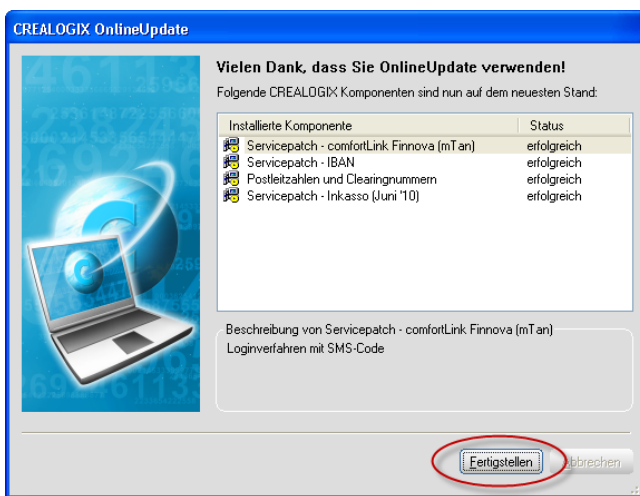
Klicken Sie auf 'Fertigstellen'.



Die Software prüft, ob Updates vorhanden sind. Bestätigen Sie die Suche mit 'Weiter'.



Klicken Sie auf 'Weiter'!



Bestätigen Sie mit 'Fertigstellen'!



Die Installation ist abgeschlossen und Sie können das Programm über das Icon auf dem Desktop starten.